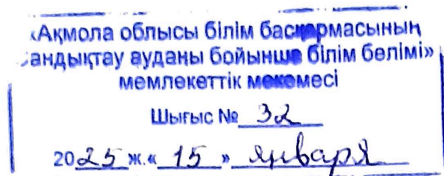


Ақмола облысы білім басқармасының
Сандықтау ауданы бойынша
білім бөлімі» мемлекеттік мекемесі
021400, Балкашин селосы, Абылай-хан көшесі,
Тел. 9-16-83, тел.факс 9-11-13

«Отдел образования по Сандыктаускому району
управления образования Акмолинской области»
государственное учреждение
021400, село Балкашино, ул. Абылай-хан,
Тел. 9-16-83, тел.факс 9-11-13



**Директорам организации
Образования**

Методический кабинет отдела образования по Сандыктаускому району сообщает, что вступил в силу закон ЗРК «Об ответственном обращении с животными» от от 30 декабря 2021 года № 97-VII. Настоящий закон предусматривает защиту животных, обеспечение их безопасности, укрепление морали при обращении с животными и соблюдение нравственных принципов, а также индивидуальный подход при обращении с животными и в целях защиты прав и законных интересов юридических лиц регулирует общественные отношения в сфере ответственного их рассмотрения.

Понятие бродячих собак и кошек-невозможно определить хозяина, оставленные владельцем, либо оставленные без надзора со стороны ответственного лица собаки и кошки.

Бродячих собак и животных, представляющих опасность для людей и животных целью изъятия (отлова и обезболивания) кошек из среды является распространения опасных инфекционных заболеваний, укусов людей и предотвращение и предотвращение атакующих ситуаций. Одно из самых распространенных заболеваний-бешенство, бешеные собаки и кошки будучи носителем вируса бешенства, через контакт (нападение, укус) приводит к заражению и приводит к заражению человека и вредит здоровью животных.

На основании выше изложенного в организациях образования необходимо провести разъяснительные работы.


Памятка прилагается.

По всем вопросам обращаться к Максимовой Ю.В (телефон для справок 9-26-72).

Заведующая РМК

Кожевникова Е.Ф

Памятка Осторожно, бродячие собаки!




Специально обученные собаки помогают человеку с давних пор (собаки-спасатели, собаки-поводыри, охотничьи, пастушьи, сторожевые, розыскные, ездовые собаки, собаки-целители и т.д.). Но, к сожалению все чаще случаются инциденты, причиной которых становится агрессивное и неуправляемое поведение собак, в большей степени которые происходят по вине человека. На улицах встречаются бездомные собаки, больные, брошенные нерадивыми хозяевами и обиженные людьми, они бродят по городу, собираясь в довольно крупные стаи, и представляют большую опасность. Причины, по которым бездомное животное может при виде человека повести себя агрессивно, множество: голод; страх; защита потомства; бешенство; вторжение на их охраняемую территорию; также, если собака неправильно дрессирована, она может напасть неожиданно, особенно это относится к бойцовским породам. В процессе выведения такой породы выбирались самые жестокие животные.

Бродячие собаки представляют опасность:

1. Если они агрессивные и бросаются на всё, что движется.
2. Если они сбиваются в большие стаи с вожаком во главе.
3. Если собака больна бешенством, т.к. она очень непредсказуема, может напасть без предупредительного лая.

Правила и способы защиты при встрече с собакой или стаей собак.



оказались рядом.

- ❖ При встрече с бродячей собакой, оцените, как она реагирует на ваше появление. В ряде случаев достаточно просто **аккуратно пройти мимо собаки, не провоцируя её.**
- ❖ Если вы видите, что на лужайке разлеглись несколько собак – ни в коем случае не идите через их территорию.
- ❖ В тёмное время суток особенно обходите пустыри, парки и другие подобные места. Там как раз находятся самые «неприкосновенные» участки обитания стай. Их то они и защищают с особым рвением.
- ❖ **Ни в коем случае нельзя бежать.** Бежать можно только тогда, когда есть возможность гарантированно оказаться вне досягаемости собаки.
- ❖ **Никогда не прикасайтесь** к животным в отсутствии их хозяев, особенно во время еды и сна.
- ❖ **Нельзя дразнить собак.**

- ❖ Не провоцируйте её на агрессию.
- ❖ Нельзя подходить и гладить незнакомую собаку.
- ❖ Не отбирайте у собак их игрушки или кости.
- ❖ Уходить желательно, не поворачиваясь спиной, без резких движений.
- ❖ Не стоит смотреть собаке в глаза.
- ❖ Не нужно бояться. Собаки реагируют на движения. Размашистый шаг поможет не показать испуг.
- ❖ **Очень опасны собаки, больные бешенством.** Она подходит к людям, заигрывает, виляет хвостом, всё как обычно. И лишь получив кусок, вы понимаете, что напрасно протянули ей кусок хлеба.
- ❖ Собаки очень чувствительны к громким звукам. Можно издать громкий угрожающий крик, заговорить погромче. Не следует издавать визгливых и истеричных тонов, собаки воспримут это как слабость.

Как действовать при нападении собаки

- ❖ Повернитесь лицом к нападающей собаке. Для защиты используйте зонтик, камни, палку, одновременно отступая к укрытию (забору, дому) спиной и зовите на помощь окружающих.

- ❖ По возможности обмотайте плащом (пиджаком) предплечье и кисть, затем,

выставив вперед, спровоцируйте собаку на укус и сильно ударьте по верхней челюсти собаки.

- ❖ Если собака сбила вас с ног, упадите на живот и закройте руками шею. Помните, что болевыми точками у собаки является нос, пах и язык.
- ❖ Постарайтесь укрыться за любой дверью, забраться повыше. Можно схватить камень, палку или сделать вид, но только если собака маленькая или небольших размеров!
- ❖ Можно поднять горсть песка и бросить в глаза собаке. Но, если на вас хотят напасть крупные псы, этого делать не нужно, т.к. это только спровоцирует собак.
- ❖ Если на вас напала собака, когда вы ехали на велосипеде, то нужно остановиться. Собака, скорее всего, тоже остановится, дальше пройдите немного пешком, и собака отстанет.

Что делать, если вас укусила собака?

- ❖ Место укуса промыть водой с мылом или дезинфицирующим раствором, например, 3% перекисью водорода.
- ❖ Если есть кровотечение, наложите повязку.
- ❖ Обязательно обратитесь в больницу, а лучше вызовите скорую.
- ❖ Найдите хозяина собаки, чтобы узнать, была ли прививка против бешенства. Если хозяин не найден, придётся пройти курс уколов от бешенства. В наше время эта процедура намного легче, всего 6 уколов в трапециевидную мышцу от бешенства и от столбняка

Как понять, что собака собирается напасть



нервное подергивание хвоста



направленные вперед уши



напружиненные лапы



ощетинившаяся спина



ворчание или предупреждающий рык